




КЛАССНЫЕ
уроки

Олеся
ЖУКОВА

Книга заданий и упражнений
по развитию

**ВНИМАНИЯ
И ПАМЯТИ**



КЛАССные уроки

КНИГА ЗАДАНИЙ И УПРАЖНЕНИЙ

ПО РАЗВИТИЮ ВНИМАНИЯ И ПАМЯТИ



АСТРЕЛЬ
Москва
АСТРЕЛЬ-СПб
Санкт-Петербург

УДК 372.3/.4
ББК 74.902
Ж86

Художники:
С. Емельянова, О. Наумова, О. Серебрякова

Жукова, О.С.
Ж86 Книга заданий и упражнений по развитию внимания и памяти / О.С. Жукова. — М.: Астрель; СПб.: Астрель-СПб, 2010. — 95 с.: ил. — (КЛАССные уроки).

ISBN 978-5-271-27777-1 (ООО «Издательство Астрель»)
ISBN 978-5-9725-1783-1 (ООО «Астрель-СПб»)


Книга предназначена для занятий с детьми старшего дошкольного возраста. Выполняя задания, ребенок научится управлять своим вниманием, потренирует память. Эти навыки необходимы для дальнейшего успешного обучения в школе.

УДК 372.3/.4
ББК 74.902

© О. Жукова, 2010
© С. Емельянова, иллюстрации, 2009
© О. Наумова, иллюстрации, 2010
© О. Серебрякова, иллюстрации, 2008
© ООО «Астрель-СПб», 2010

ВНИМАНИЕ

Найди два одинаковых кувшина.



Найди на картинках четыре отличия.



ВНИМАНИЕ

Перечисли всех животных, которых ты видишь на картинке.



Сколько на картинке:

КУРИЦ

ОВЕЦ

СВИНЕЙ


ЛОШАДЕЙ

ЦЫПЛЯТ

УТОК

Сосчитай и впиши цифры-ответы в пустые клеточки.

Назови одежду и обувь, которая здесь нарисована.



ПАМЯТЬ

Посмотри на предметы и постарайся их запомнить.
Закрой книгу и перечисли все предметы по памяти.



Послушай слова. Попробуй повторить их по памяти.




ЮБКА, ЛЕС, ЧАШКА, СТОЛ




ПАМЯТЬ


Послушай слова: БОЧКА, ШЛЯПКА, ПАРТА. Покажи рисунки, которые эти слова обозначают



Послушай слова. Попробуй повторить их по памяти.

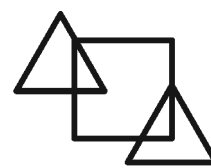

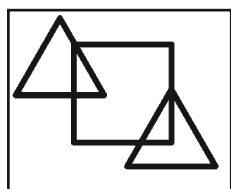
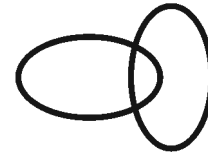
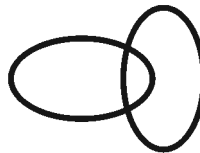
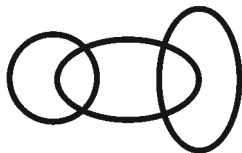
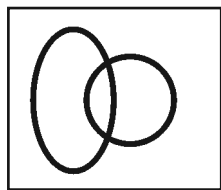
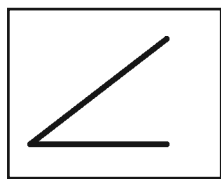


ЮБКА, ЛЕС, ЧАШКА, СТОЛ, ЛИСТ




ВНИМАНИЕ

В каждом ряду найди точно такую же фигурку, как в рамочке.


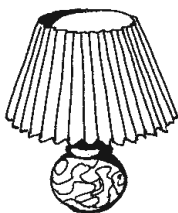






Покажи силуэт автобуса.



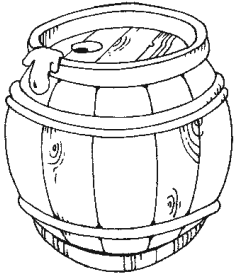
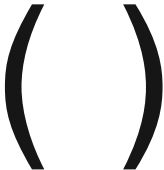










ВНИМАНИЕ

Рассмотри рисунок. Какие из предметов, расположенных ниже, есть на рисунке, а каких нет?




ПАМЯТЬ

Внимательно посмотри на таблицу слева. Обрати внимание, что каждому предмету соответствует определённый символ. Закрой таблицу листом бумаги, вспомни и нарисуй в таблице справа нужные символы.

ПАМЯТЬ

Внимательно посмотри на картинку и постарайся запомнить, что на ней нарисовано.



Закрой картинку листом бумаги и ответь на вопросы внизу страницы.

?

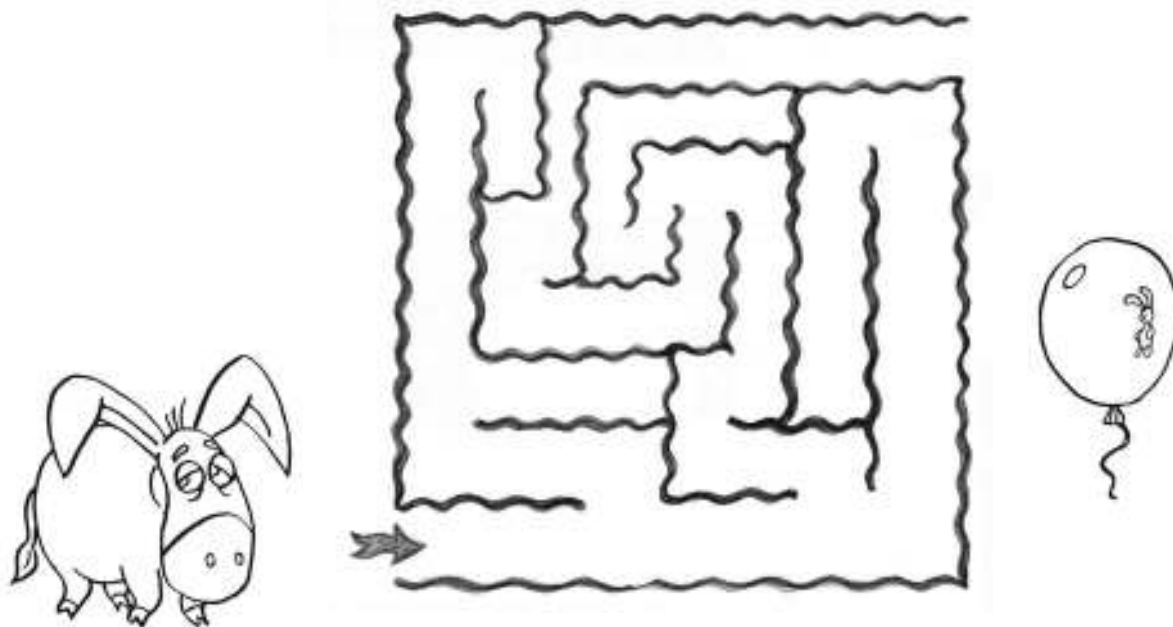
ЧТО ДЕРЖИТ КАПИТАН В РУКЕ?

**КАКИЕ ЖИВОТНЫЕ
НАРИСОВАНЫ НА КАРТИНКЕ?**


ЧТО ДЕЛАЕТ ПАУК?

ВНИМАНИЕ

Помоги ослику добраться до шарика.












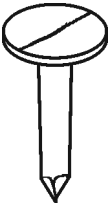



Найди подходящий осколок



ВНИМАНИЕ

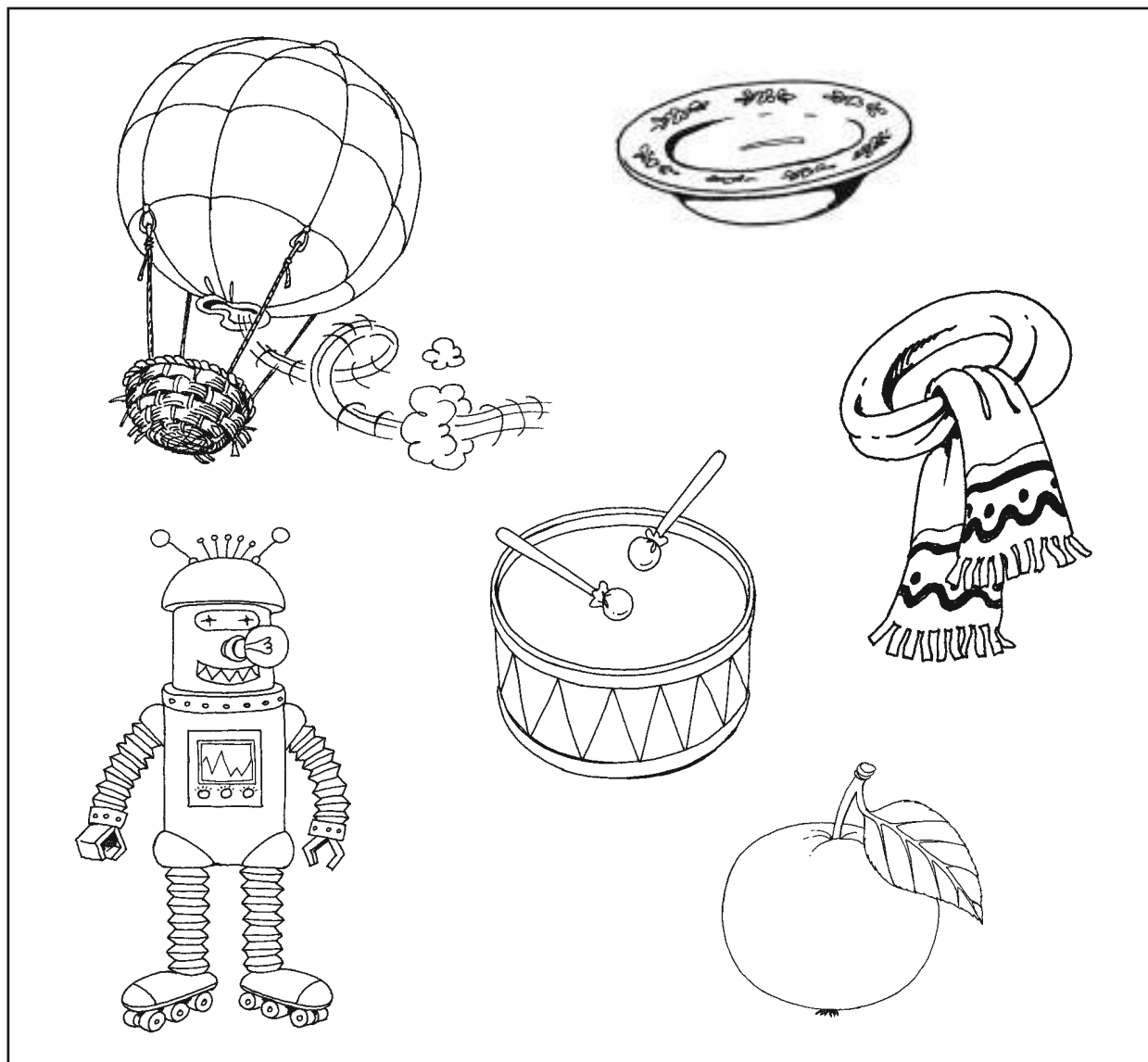
Рассмотри предметы сверху. Попробуй отыскать их в таблице. Каких предметов в таблице не оказалось?



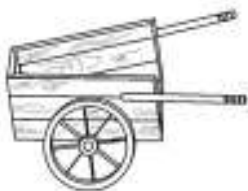
			
			
			

ПАМЯТЬ

Внимательно посмотри на предметы и постарайся их запомнить. Переверни страницу.



Послушай слова. Попробуй повторить их по памяти.


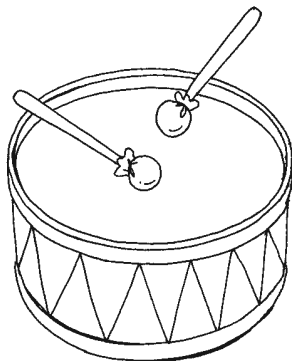



**КОЛЕСО, ДОЖДЬ, ТРУБА,
ТЕЛЕФОН, МАЛЫШ, КЛЕЙ**



ПАМЯТЬ


Какого предмета не хватает? Какой появился?



Послушай слова. Попробуй повторить их по памяти.




**СОЛНЦЕ, ЦВЕТОК,
ПУГОВИЦА, ОСЛИК, МИР,
ТЕАТР**




ВНИМАНИЕ

Найди одинаковые предметы и соедини их линиями.





Назови игрушки, которые здесь нарисованы.



ВНИМАНИЕ

Найди на картинках 6 отличий.



ВНИМАНИЕ

Запомни порядок, в котором времена года сменяют друг друга. Проверни страницу.



1. ЛЕТО



2. ОСЕНЬ



3. ЗИМА



4. ВЕСНА

Послушай слова. Попробуй повторить их по памяти.



**ГОРШОК, КИРПИЧ, ЛОДКА,
ПИРОГ, ДВЕРЬ, ШАРИК,
ВИЛКА**

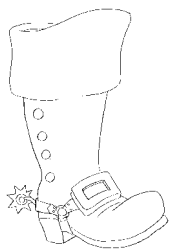


ПАМЯТЬ


Что изменилось? Назови, в каком порядке должны быть расположены картинки.



Послушай слова. Попробуй повторить их по памяти.







**ДОСКА, ОГУРЕЦ,
ВАРЕЖКА, ГЛАЗ, САПОГ,
СОБАКА, КНИГА**



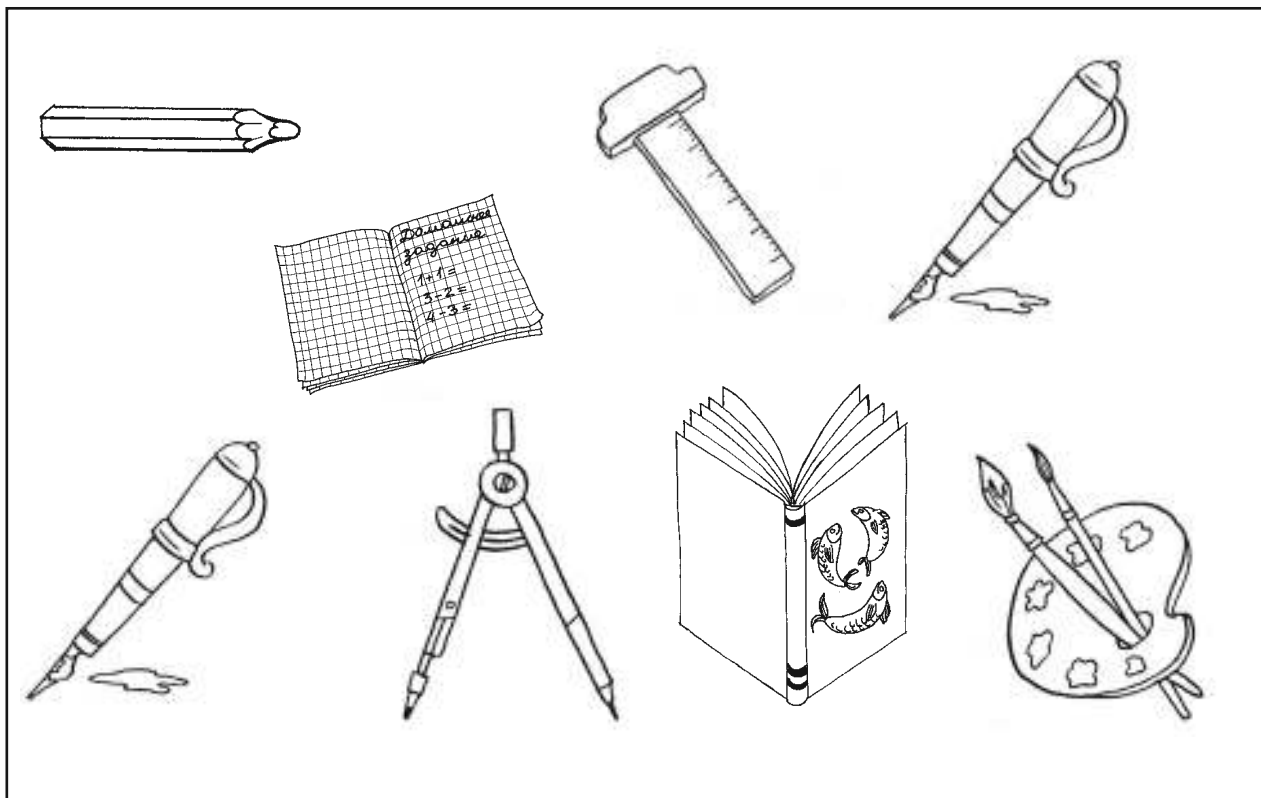
ВНИМАНИЕ

Найди на рисунке квадратики с фрагментами изображений.



ВНИМАНИЕ

В каждой рамочке найди два одинаковых предмета.



ПАМЯТЬ

Внимательно посмотри на предметы и постарайся их запомнить. Закрой книгу и перечисли все предметы по памяти.



Послушай слова. Попробуй повторить их по памяти.



**ПАЛКА, СНЕГ, МУХА,
ЛЕСКА, ЛОПАТА, МЕШОК,
ПАРТА**



ПАМЯТЬ

Внимательно посмотри на картинки. Постарайся запомнить, как зовут детей и чем они заняты



МАША



ЛЕНА



МИША



САША

Закрой картинку листом бумаги и ответь на вопросы внизу страницы.

ЧТО ДЕЛАЕТ МАША?

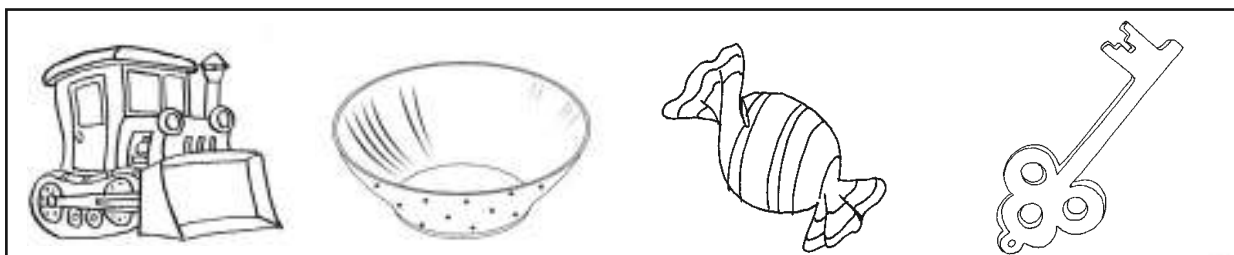
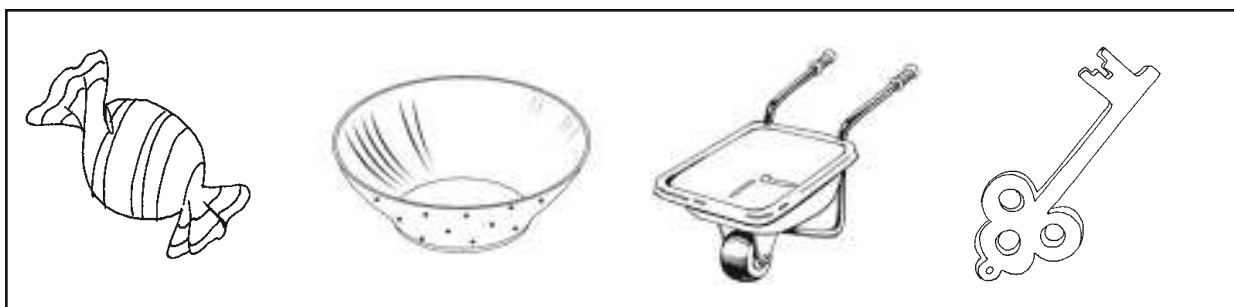
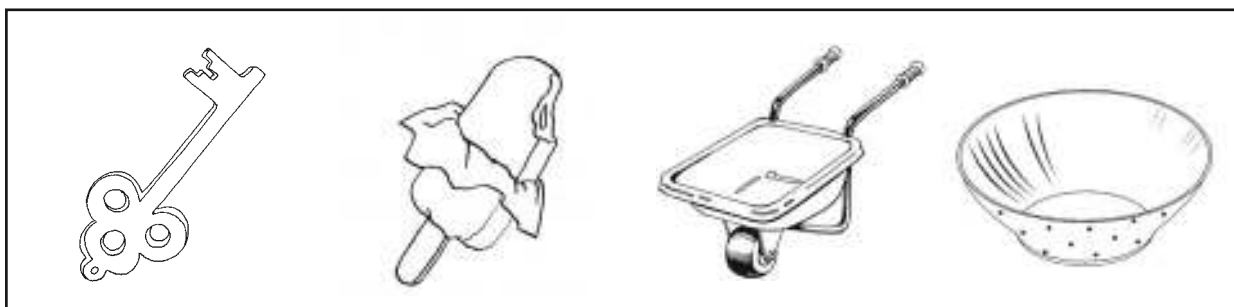
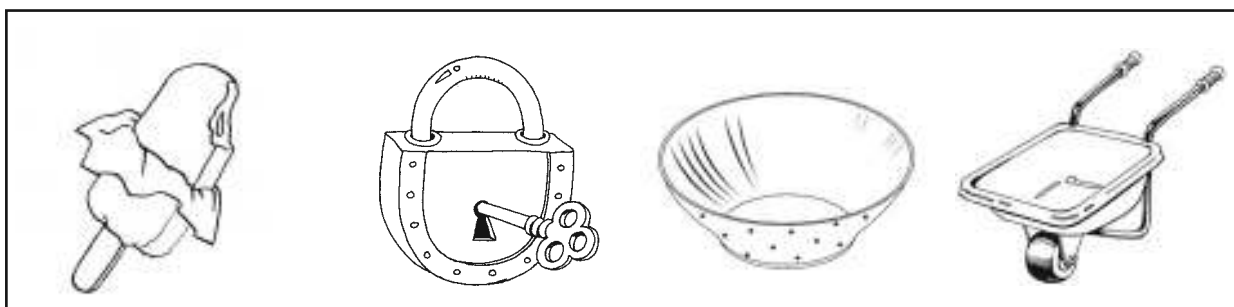

ЧТО ДЕЛАЕТ ЛЕНА?

ЧТО ДЕЛАЕТ МИША?

ЧТО ДЕЛАЕТ САША?


ВНИМАНИЕ

В каждом ряду появляется новая картинка по сравнению с предыдущим. Найди и обведи её.

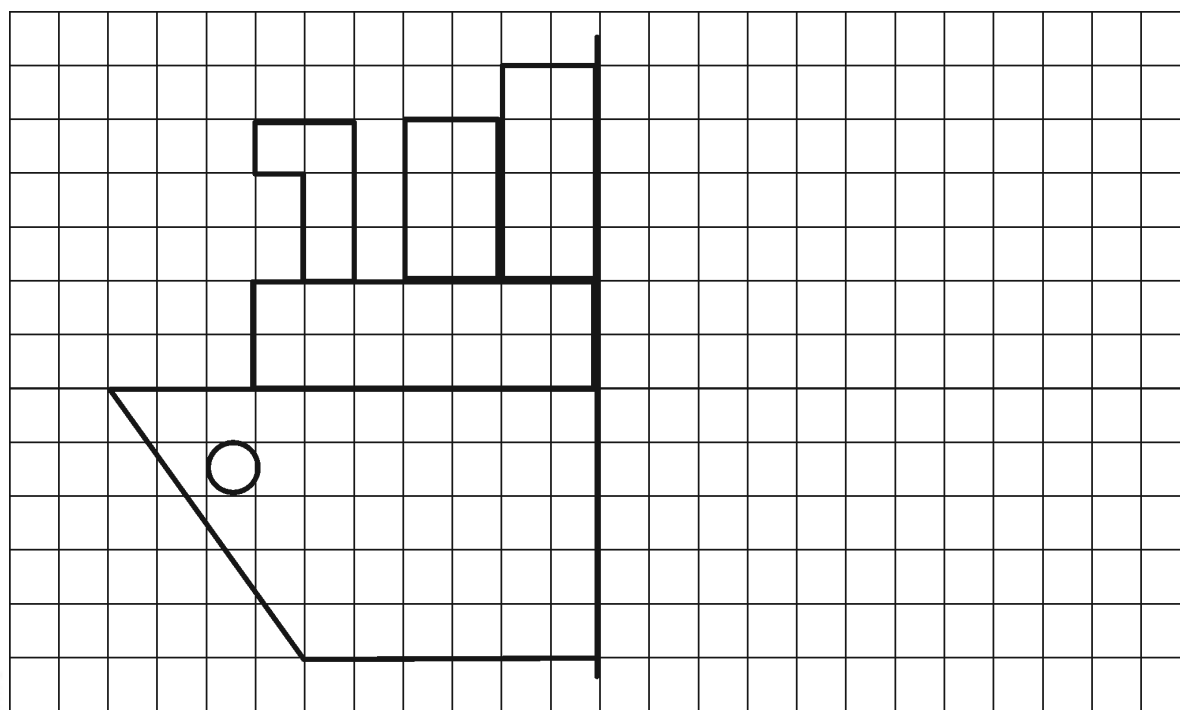


ВНИМАНИЕ

Найди пары одинаковых снежинок и соедини их линиями.
У какой снежинки не оказалось пары?







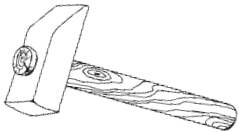
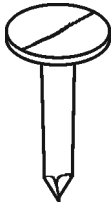
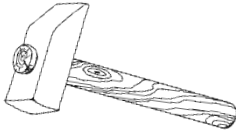

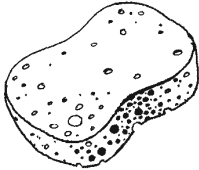






Дорисуй по клеточкам кораблик.




ПАМЯТЬ

Запомни пары картинок в таблице слева. Закрой таблицу листом бумаги. В таблице справа нарисуй недостающие предметы.

Послушай слова. Попробуй повторить их по памяти.



**МАШИНА, КОРЗИНА, МОХ,
МИШКА, КЛЕТКА, МОРОЗ**




ПАМЯТЬ


Послушай слова: КИТ, КОТ, ЁЖ, БЕЛКА, ЩЕНОК. Обведи по памяти рисунки, которые эти слова обозначают.



Послушай цифры. Попробуй повторить их по памяти.








**ДЕВЯТЬ, ПЯТЬ, СЕМЬ,
ОДИН, ДВА**




ВНИМАНИЕ

Найди и обведи силуэт кораблика.




Раскрась:  — жёлтым цветом,  — синим,
 — зелёным,  — красным.




ВНИМАНИЕ

Найди и покажи осколок лампы.

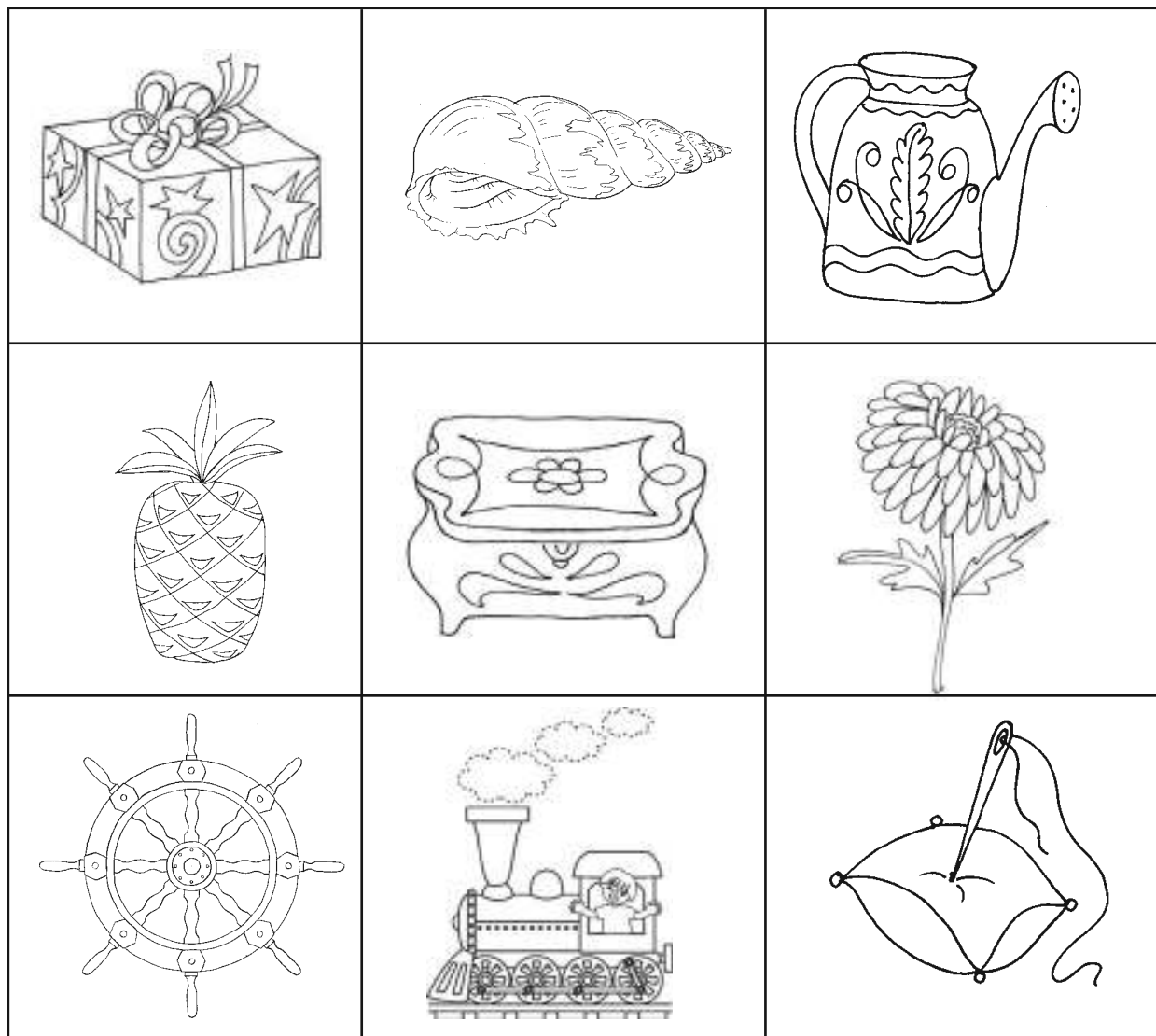


Найди и покажи две одинаковые короны.

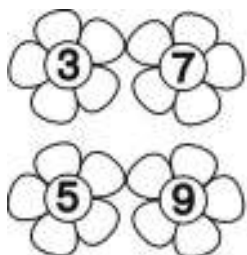


ПАМЯТЬ

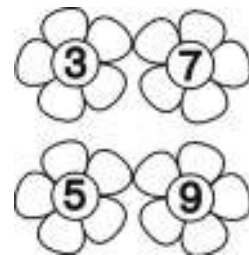
Внимательно посмотри на предметы и постарайся их запомнить. Переверни страницу и выполни задание.



Послушай цифры. Попробуй повторить их по памяти.




**СЕМЬ, ОДИН, ШЕСТЬ,
ДЕСЯТЬ, НОЛЬ, ТРИ**

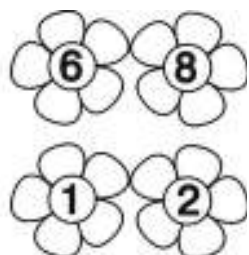


ПАМЯТЬ

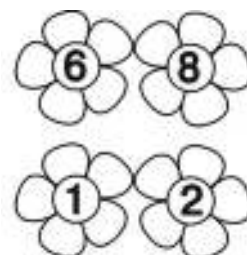
Что изменилось? Покажи.



Послушай цифры. Попробуй повторить их по памяти.




**ЧЕТЫРЕ, ДВА, ПЯТЬ,
ВОСЕМЬ, ШЕСТЬ, ТРИ**

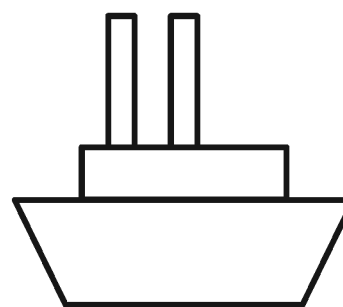

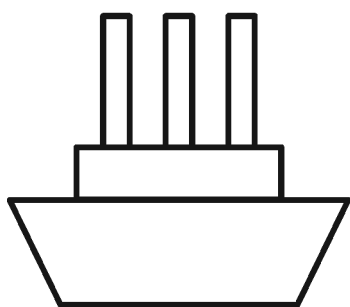





ВНИМАНИЕ

Помоги лягушонку добраться до кувшинки.




Каждый кораблик дорисуй так, чтобы он стал точно такой же, как кораблик в рамочке.




ПАМЯТЬ

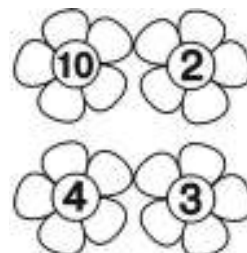
Внимательно посмотри на предметы и постарайся их запомнить. Закрой книгу и перечисли все предметы по памяти



Послушай цифры. Попробуй повторить их по памяти.


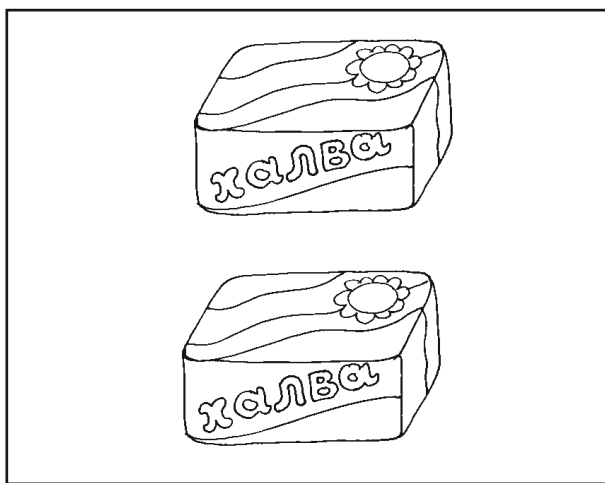
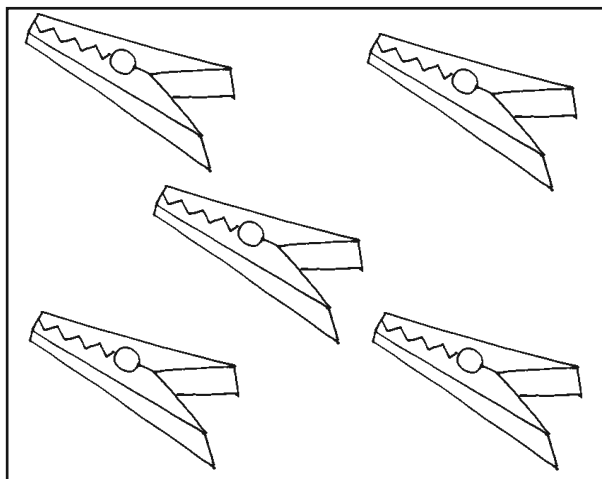



**ДЕСЯТЬ, ТРИ, ДВА,
ВОСЕМЬ, ДЕВЯТЬ, ШЕСТЬ**


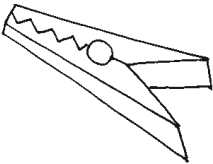




ПАМЯТЬ

Сосчитай предметы в каждом квадратике. Закрой квадратики листом бумаги и выполни задание внизу страницы.







Постарайся вспомнить, сколько каких предметов было нарисовано. Впиши цифры-ответы в пустые клеточки.


			

ВНИМАНИЕ

Дорисуй нижние картинки так, чтобы они стали точно такие же, как верхние.



Назови овощи, которые здесь нарисованы.



ВНИМАНИЕ

Прочти, как зовут ребят. Найди и обведи буквы, из которых состоят их имена в ряду других букв.



МАША

**Ш И Ы М Й
Ц З А Х А**



САША

**П Е С А Щ
Ы В Ш У А**



ДИМА

**К Д А Р И
М Ч Щ А Н**



КАТЯ

**Ж Г К У А
П Т О Я Ю**



ЛЕНА

**К Р Л И Е
Ф П Н В А**



ТОЛЯ


**Т Г Э О У
Л Ю С Х Я**

ПАМЯТЬ

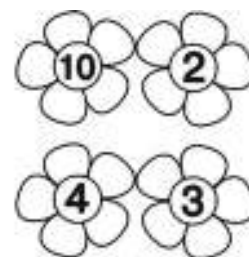
Постарайся запомнить расположение цифр в таблице.
Проверни страницу.

5	7	2
9	6	1
4	3	8

Послушай цифры. Попробуй повторить их по памяти.



**ОДИН, СЕМЬ, ДЕВЯТЬ,
ТРИ, ЧЕТЫРЕ, ДВА, НОЛЬ**




ПАМЯТЬ

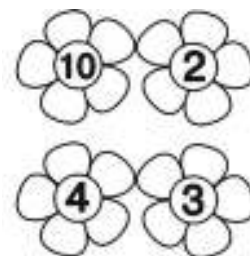
Каких цифр не хватает? Напиши их в пустых клеточках.

	7	2
9		1
4		8

Послушай цифры. Попробуй повторить их по памяти.


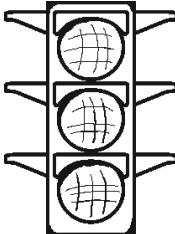


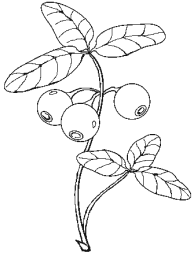





**ВОСЕМЬ, ПЯТЬ, ДЕСЯТЬ,
СЕМЬ, ТРИ, ЧЕТЫРЕ, ДВА**




ВНИМАНИЕ

В каждом ряду найди пару первому предмету.

ВНИМАНИЕ

Обведи только те цифры, которые написаны правильно.

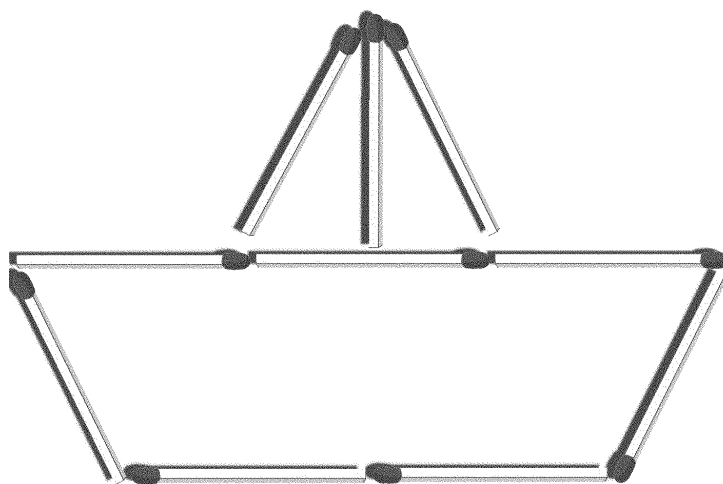
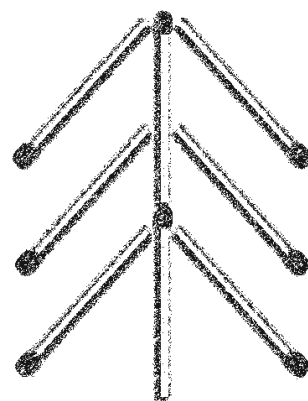
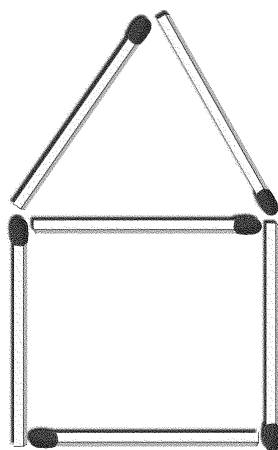
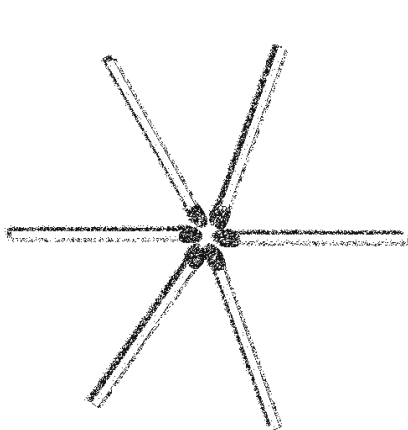


Зачеркни «неправильные» буквы.

Р	ѐ	ю	в
с	я	ь	ч

ПАМЯТЬ

Внимательно посмотри на фигуры, сложенные из спичек. Закрой книгу и попробуй сложить такие же фигуры по памяти.



Послушай пары слов. Попробуй повторить их по памяти.



МЫШКА — СЫР
ОГОРОД — КАПУСТА
КРОВАТЬ — ОДЕЯЛО
ЛАМПА — СВЕТ




ПАМЯТЬ




Внимательно посмотри на картинки. Постарайся их запомнить. Закрой картинки листом бумаги и выполни задание внизу страницы.

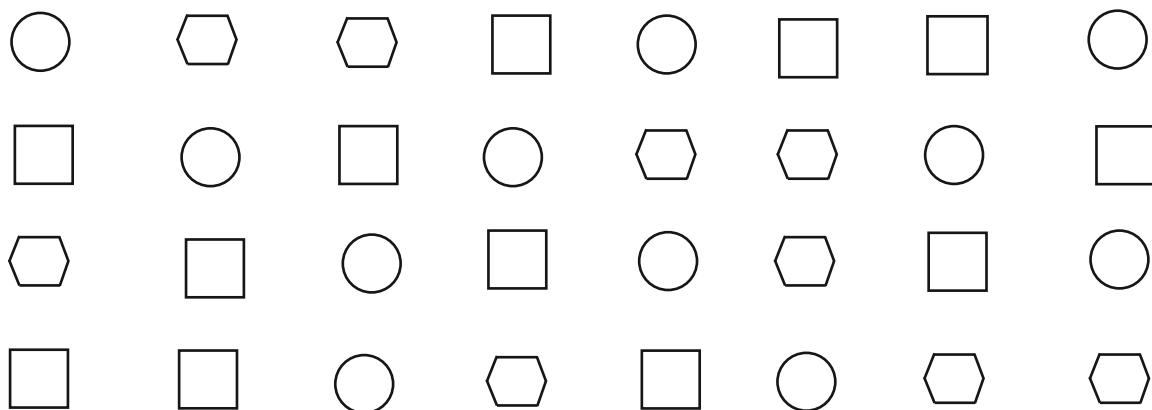


Вспомни, что было в руках у детей. Покажи только те предметы, которые были на рисунках вверху.

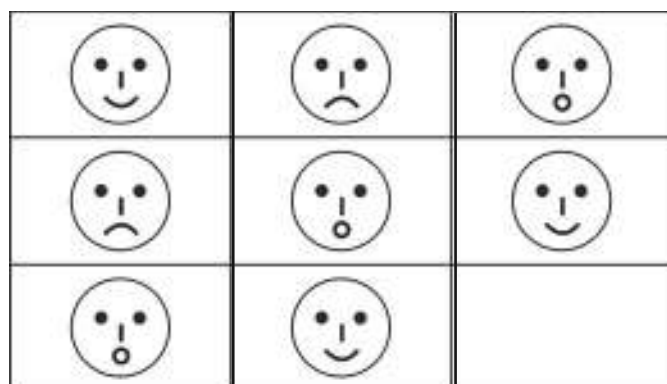
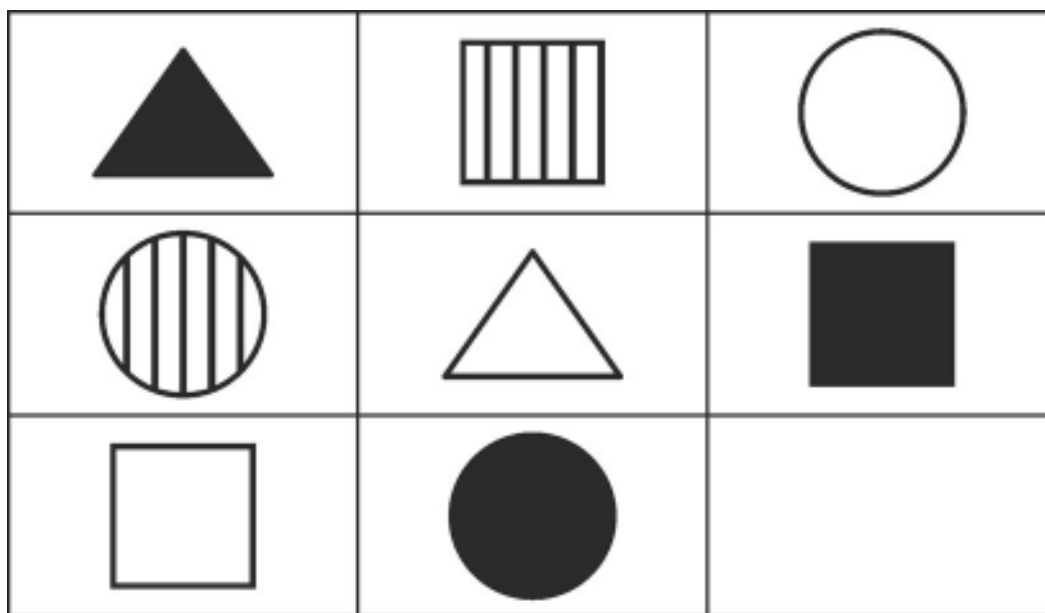


ВНИМАНИЕ

Раскрась все  — красным цветом,  — зелёным,
а  — синим.



Какие картинки нужно нарисовать в пустых клеточках?



ВНИМАНИЕ

Найди и зачеркни все цифры по порядку от 1 до 9.

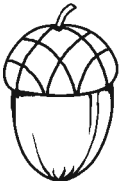

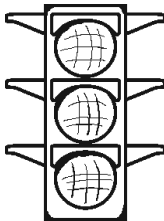





6	0	К	3	И	8
Л	1	Р	5	Э	Х
4	Ш	9	П	2	7

Найди на картинках 5 отличий.



ПАМЯТЬ


Запомни, как располагаются предметы в табличке. Закрой рисунки листом бумаги. В пустой табличке нарисуй предметы в нужном порядке.

 1	 2	 3	 4
 5	 6	 7	 8

1	2	3	4
5	6	7	8

ПАМЯТЬ

Внимательно посмотри на предметы, которые здесь нарисованы. Закрой книгу и попробуй перечислить все предметы по памяти.



Послушай пары слов. Попробуй повторить их по памяти.

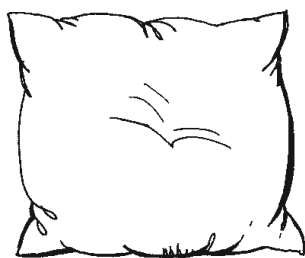
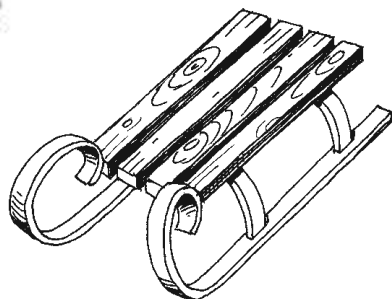

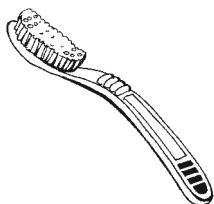
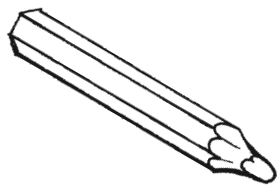


СТОЛ — СТУЛ
КНИГА — БУМАГА
КРАСКИ — КИСТОЧКА
КАРАНДАШ — РИСУНОК



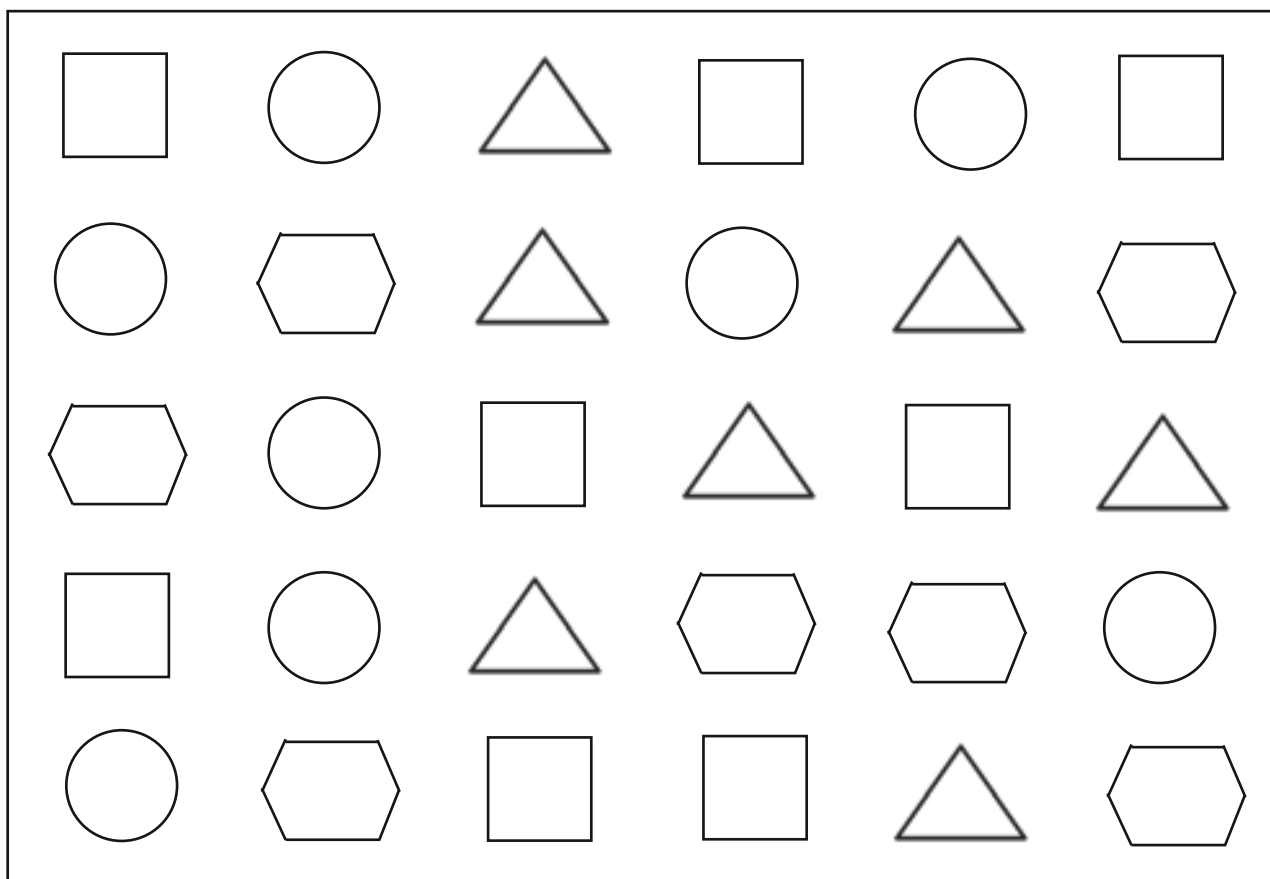
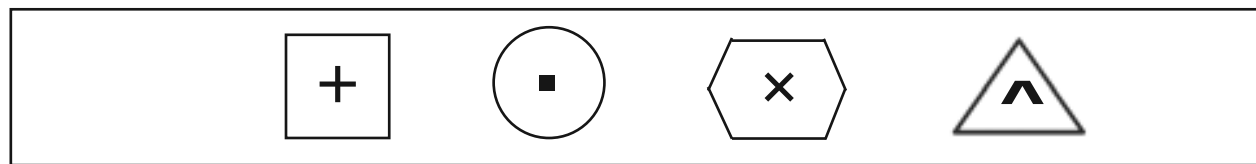
ВНИМАНИЕ

Обведи только те предметы, которые понадобятся тебе в школе.




ВНИМАНИЕ

Нарисуй в пустых фигурках значки в соответствии с образцом.




Перечисли фрукты, которые ты видишь на картинке.



ПАМЯТЬ

Внимательно посмотри на рисунки. Проверь страницу.



Послушай пары слов. Попробуй повторить их по памяти.



















ПТИЦА — КРЫЛО
ТАРЕЛКА — ЛОЖКА
СПИЧКА — ОГОНЬ
ВАЗА — ЦВЕТЫ

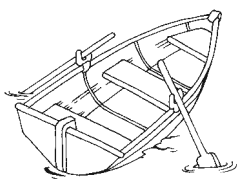


ПАМЯТЬ

Какие новые рисунки появились в табличке, а какие пропали?

Послушай пары слов. Попробуй повторить их по памяти.

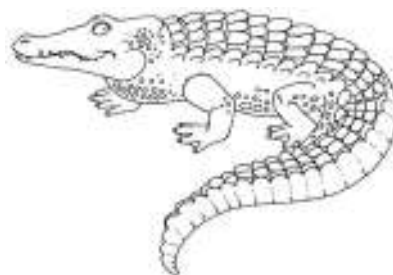







НЕБО — СОЛНЦЕ
ЛЕС — ВОЛК
КОРЗИНА — ЯГОДЫ
ОЗЕРО — ЛОДКА



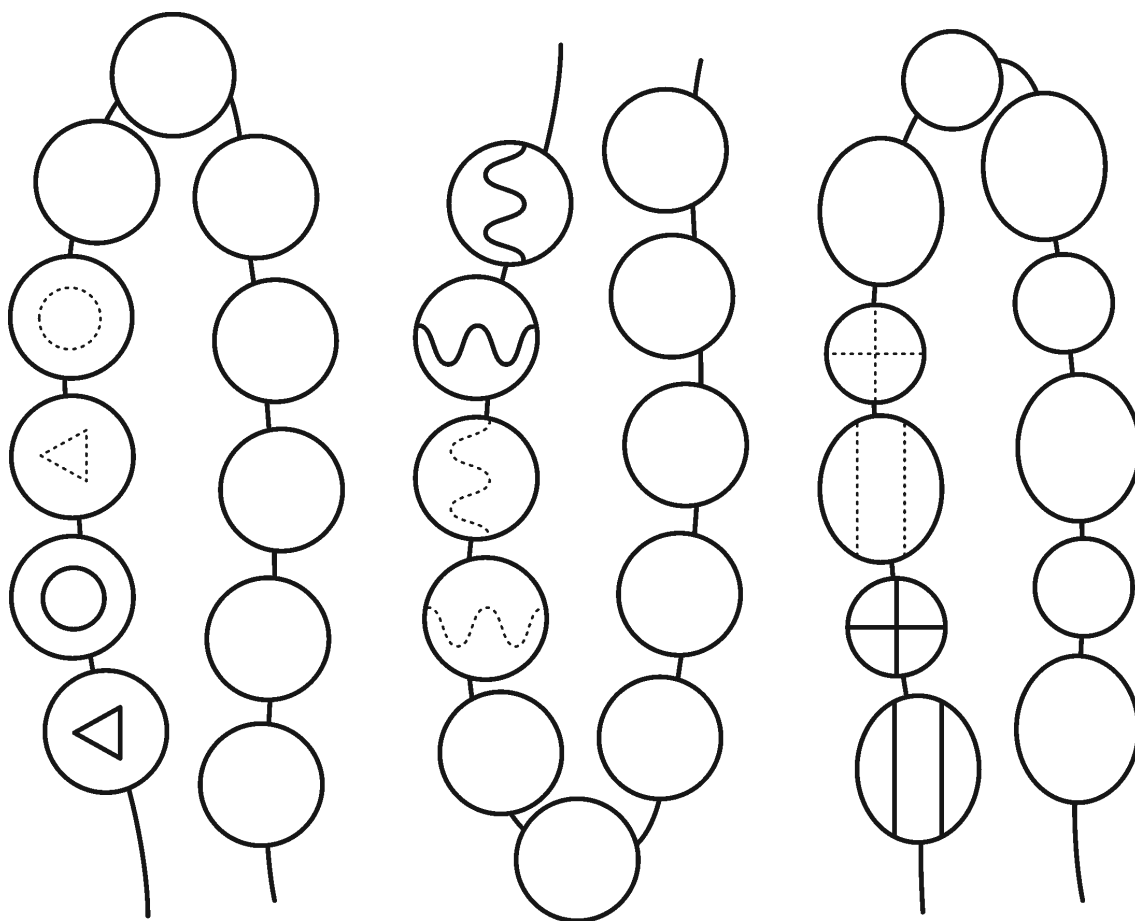
ВНИМАНИЕ

Соедини животных с нужными контурами.



ВНИМАНИЕ

Дорисуй узоры на бусинках, соблюдая заданную последовательность.



Перечисли животных, которые здесь нарисованы.






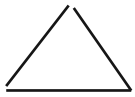



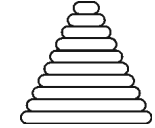




ПАМЯТЬ

Запомни расположение букв в таблице слева. Закрой её листом бумаги. Напиши в таблице справа недостающие буквы.

В	С	Е		С	Е
О	Д	Р	О	Д	
М	У	Ф	М		Ф

Постарайся запомнить, какие предметы соответствуют геометрическим фигурам. Закрой табличку листом бумаги. Нарисуй в табличке нужные геометрические фигуры.

ПАМЯТЬ

Внимательно посмотри на картинки. Постарайся запомнить, как зовут детей и чем они заняты.



ЛЁША



ВАСЯ



ЛЕРА



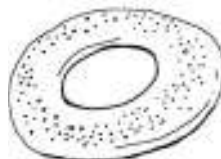
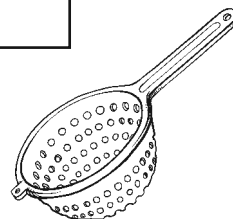




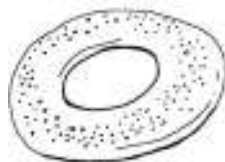
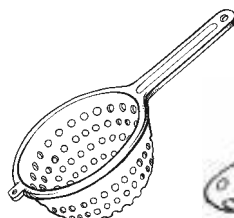

АСЯ

Закрой картинки листом бумаги и ответь на вопросы:

**КТО ИДЁТ НА ПЛЯЖ?
КТО ИГРАЕТ В ПЕСОЧНИЦЕ?
КТО КАЧАЕТСЯ НА КАЧЕЛЯХ?
КТО ИГРАЕТ В ФУТБОЛ?**


ВНИМАНИЕ

Найди и обведи такие же картинки, как в рамочке.




ВНИМАНИЕ

Соедини линиями одинаковые предметы. У каких предметов не оказалось пары? Обведи их.



ПАМЯТЬ

Постарайся запомнить, в какой фигуре, какие значки нарисованы. Проверни страницу и выполни задание.



Послушай группы слов. Попробуй повторить их по памяти.




ОВЦА — ШЕРСТЬ — НОСКИ
КУРИЦА — ЯЙЦО — ЯИЧНИЦА
КОРОВА — МОЛОКО — МАСЛО



ПАМЯТЬ

Нарисуй значки в фигурах так же, как они были нарисованы на предыдущей странице.



Послушай группы слов. Попробуй повторить их по памяти.



ДЕРЕВО — ДОСКИ — ДОМ
ПШЕНИЦА — МУКА — ХЛЕБ
НИТКИ — ТКАНЬ — ОДЕЖДА



ВНИМАНИЕ

Впиши цифры в нужные геометрические фигуры.



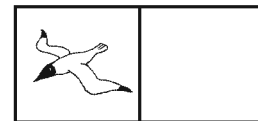
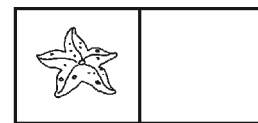
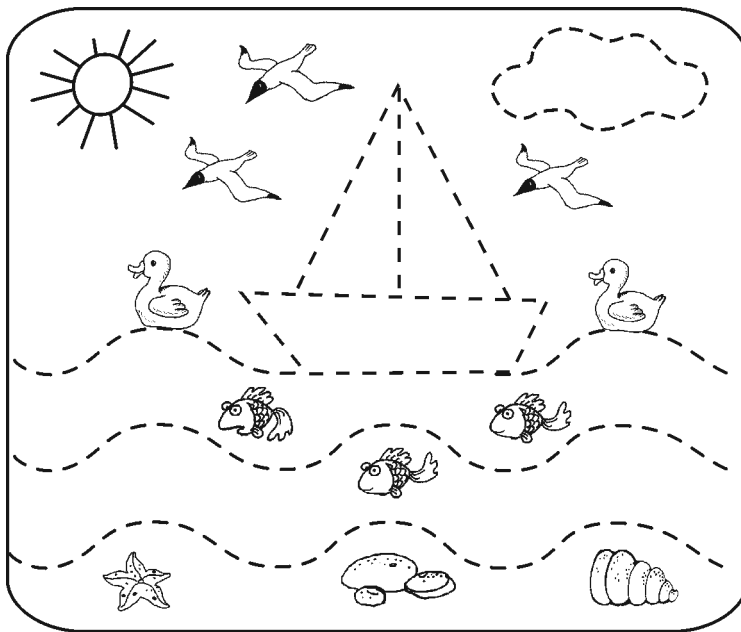
1 2 3 4 5

A collection of 15 geometric shapes: 3 circles, 4 triangles, 5 squares, and 3 diamonds.

6 7 8 9 10

A collection of 15 geometric shapes: 3 circles, 4 trapezoids, 4 trapeziums, and 1 pentagon.

Впиши в пустые клеточки нужное количество предметов.

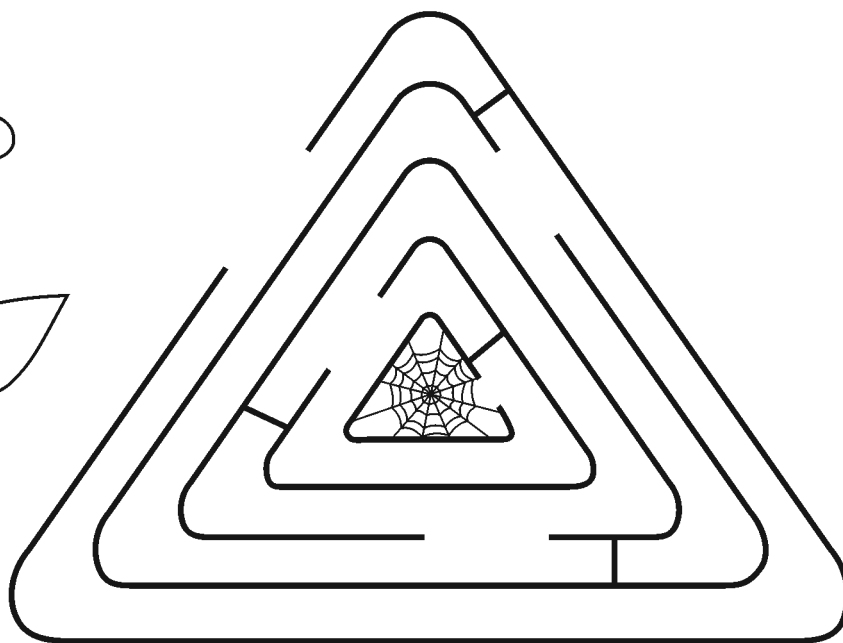



ВНИМАНИЕ

Обведи кружками буквы А и зачеркни буквы С.


БАВГАРСТАОФУАЛЧ
КСААУИЕШАНГАССЮ
ЭСАСГХЪАИЮАОУИС
НПАСЗЖСВСДЕСАСУ
ЧАЕИАСВОАОЫСГВА
СФСХШУЭББАВГАЗЯ

Помоги паучку добраться до паутинки.

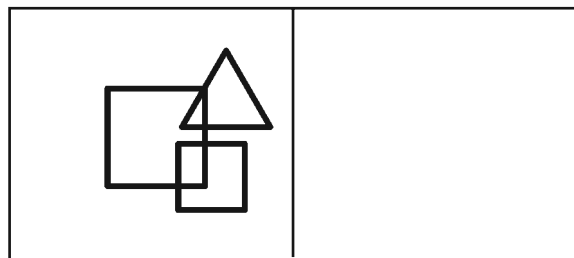
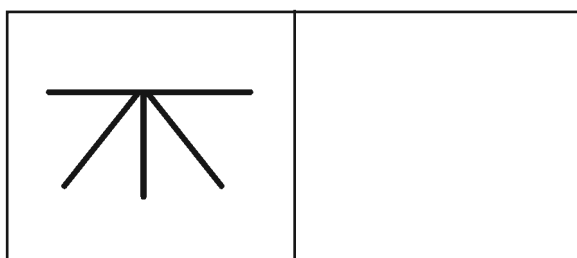
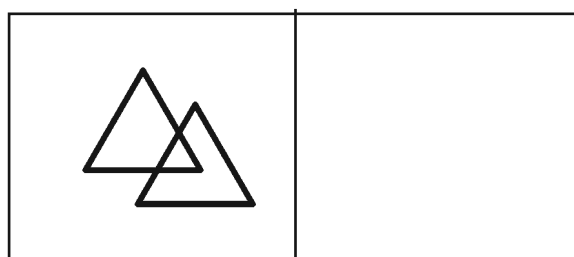
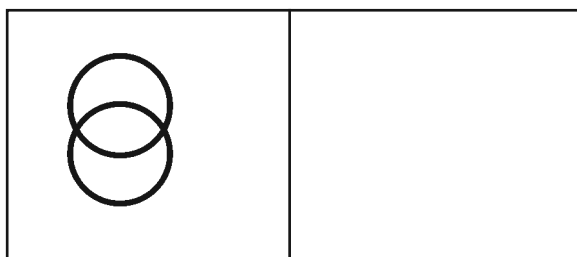


ПАМЯТЬ

Внимательно посмотри на чашечку в рамочке. Закрой её листом бумаги или ладошкой и попробуй найти точно такую же чашечку.




Рассмотри рисунок слева. Закрой его листом бумаги или ладошкой и нарисуй справа такой же рисунок.



ПАМЯТЬ


Запомни предметы, изображенные на рисунке. Закрой книгу и попробуй перечислить все предметы по памяти.



Послушай скороговорку. Попробуй повторить ее по памяти.

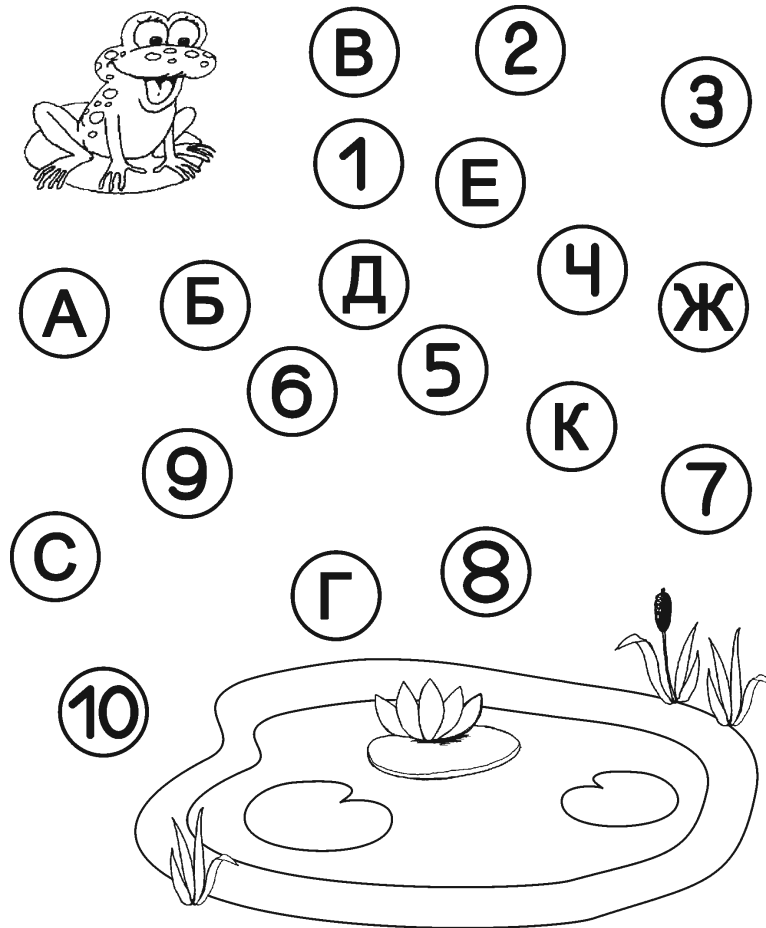


**ЩЁКИ КРАСНЫЕ У САШИ,
ЩЕЙ ОН МНОГО ЕЛ И КАШИ.**



ВНИМАНИЕ

Помоги лягушонку добраться до болота. Он может прыгать только по камушкам, на которых написаны цифры от 1 до 10.



Раскрась зонтики по цифрам:

1 — синий цвет; 2 — зелёный; 3 — красный; 4 — жёлтый;
5 — голубой.





ВНИМАНИЕ

Найди буквы, которые встречаются больше одного раза.
Впиши их в пустые клеточки.

А З М К Х
Р К Ж О у А
З


--	--	--

Найди в табличке внизу предметы, которые нарисованы
в рамке сверху.



ПАМЯТЬ


Внимательно посмотри на рисунок. Переверни страницу.



Послушай скороговорку. Попробуй повторить её по памяти.



**У БОРИСА БЫЛ БАРАН
И ЗАЛЕЗ БАРАН В БУРЬЯН.**



ПАМЯТЬ

Что изменилось на рисунке?



Послушай скороговорку. Попробуй повторить её по памяти.






**ВАРЕЖКИ У ВАРИ
ПРОПАЛИ НА БУЛЬВАРЕ.**




ВНИМАНИЕ

Найди на рисунке квадратики с фрагментами изображения.







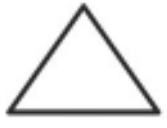




ВНИМАНИЕ

С помощью синего, жёлтого и красного карандашей раскрась переднички и платочки так, чтобы не было двух одинаковых матрёшек.












ПАМЯТЬ

Внимательно посмотри на фигуры в табличке. Закрой табличку листом бумаги и выполни следующее задание.

Раскрась фигуры так же, как они были раскрашены в верхней табличке.

Послушай скороговорку. Попробуй повторить ее по памяти.






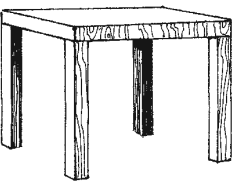




**ВЫМЫЛИ МЫШКИ
МИСКУ ДЛЯ МИШКИ.**



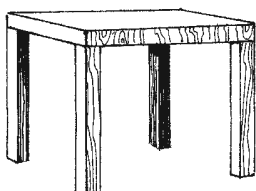




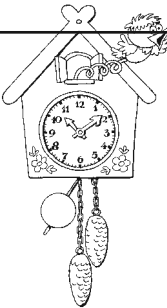


ПАМЯТЬ

Запомни, как располагаются предметы в таблице. Закрой её листом бумаги и выполни следующее задание.


			
			

Какие предметы поменяли свои места? Обведи их.



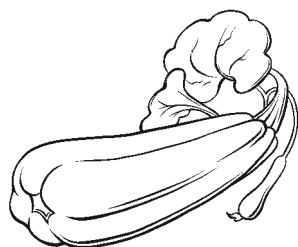
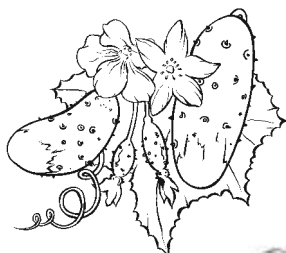
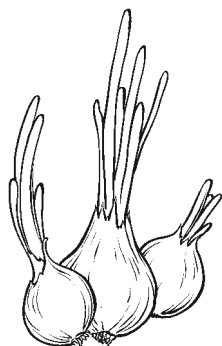
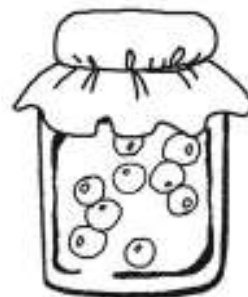

ВНИМАНИЕ

Проведи линии — всё съедобное «положи» в холодильник,
а несъедобное — в шкаф.



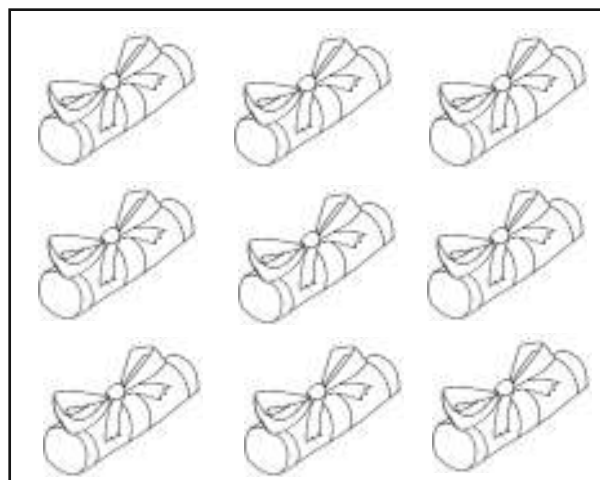
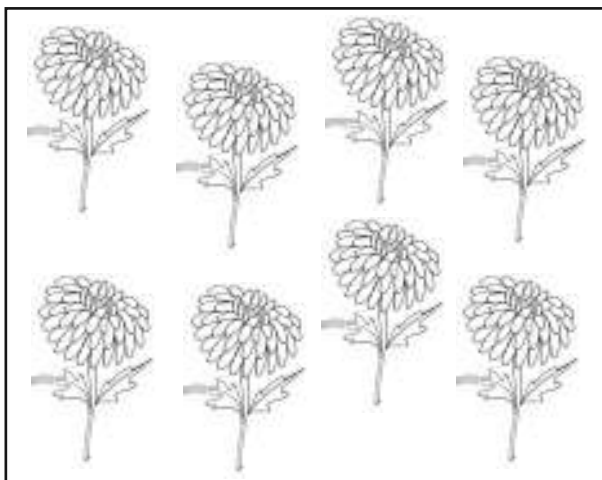
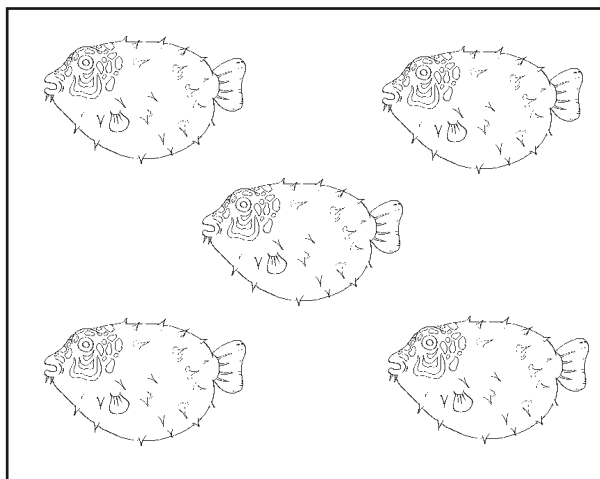
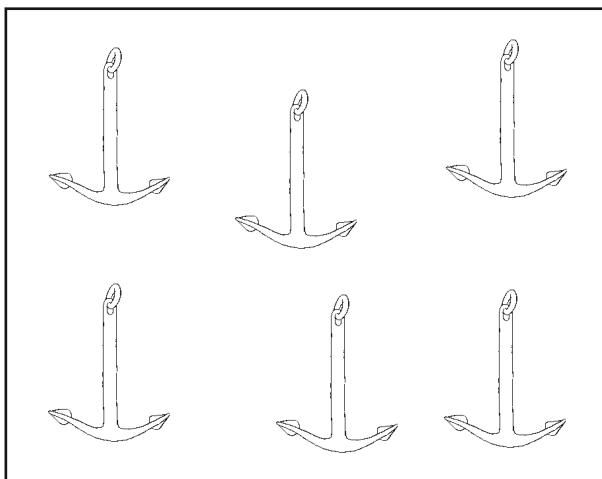
ВНИМАНИЕ

Проведи линии — все фрукты «сложи» в корзинку, овощи — в ведёрко, а ягоды — в банку.

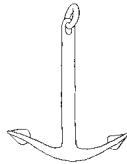





ПАМЯТЬ

Сосчитай предметы в каждом квадратике.
Закрой квадратики листом бумаги.



Постарайся вспомнить, сколько каких предметов было
нарисовано. Впиши цифры-ответы в пустые клеточки

ПАМЯТЬ

Внимательно посмотри на рисунок. Закрой его листом бумаги и выполни следующее задание.



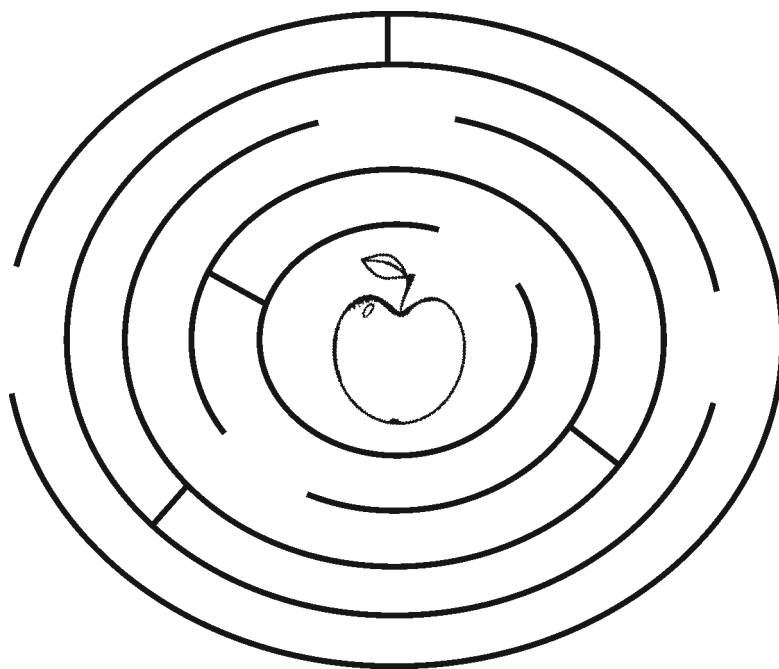

Вспомни, сколько птиц сидит на дереве, а сколько летает. Впиши цифры-ответы в пустые клеточки.

НА ДЕРЕВЕ —

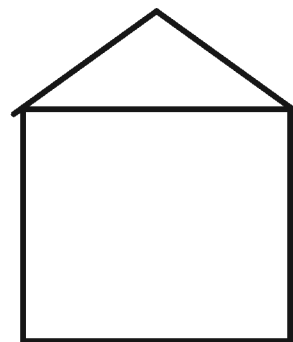
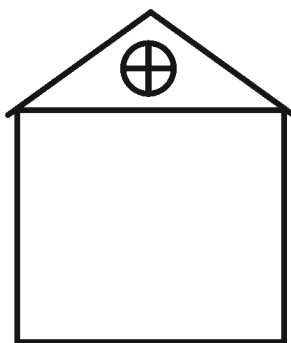
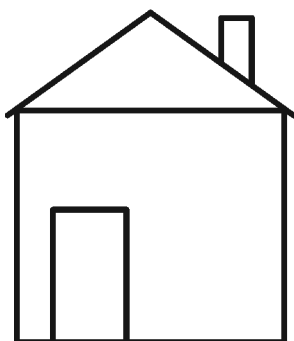
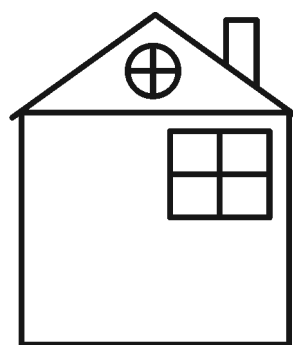
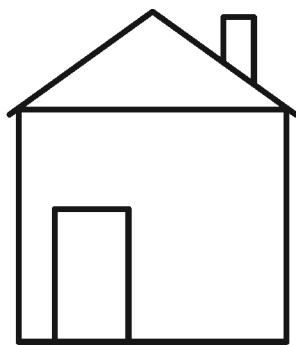

ЛЕТАЕТ —

ВНИМАНИЕ

Помоги гусенице добраться до яблочка.



Каждый домик дорисуй так, чтобы он стал точно такой же, как домик в рамочке.



ВНИМАНИЕ

Найди на картинках 9 отличий.



ПАМЯТЬ

На картинках изображены люди различных профессий. Запомни, кто как выглядит. Переверни страницу.



ПОРТНОЙ



ПОЖАРНЫЙ



ПОВАР



МУЗЫКАНТ



ВОСПИТАТЕЛЬ



МИЛИЦИОНЕР



РАБОЧИЙ




ПРОДАВЕЦ



ВРАЧ


ПАМЯТЬ

Покажи и назови, кто есть кто.




ВНИМАНИЕ

Продолжи рисовать линии.



Найди одинаковые фигуры.



ПАМЯТЬ

Обведи только те цифры, которые написаны правильно.

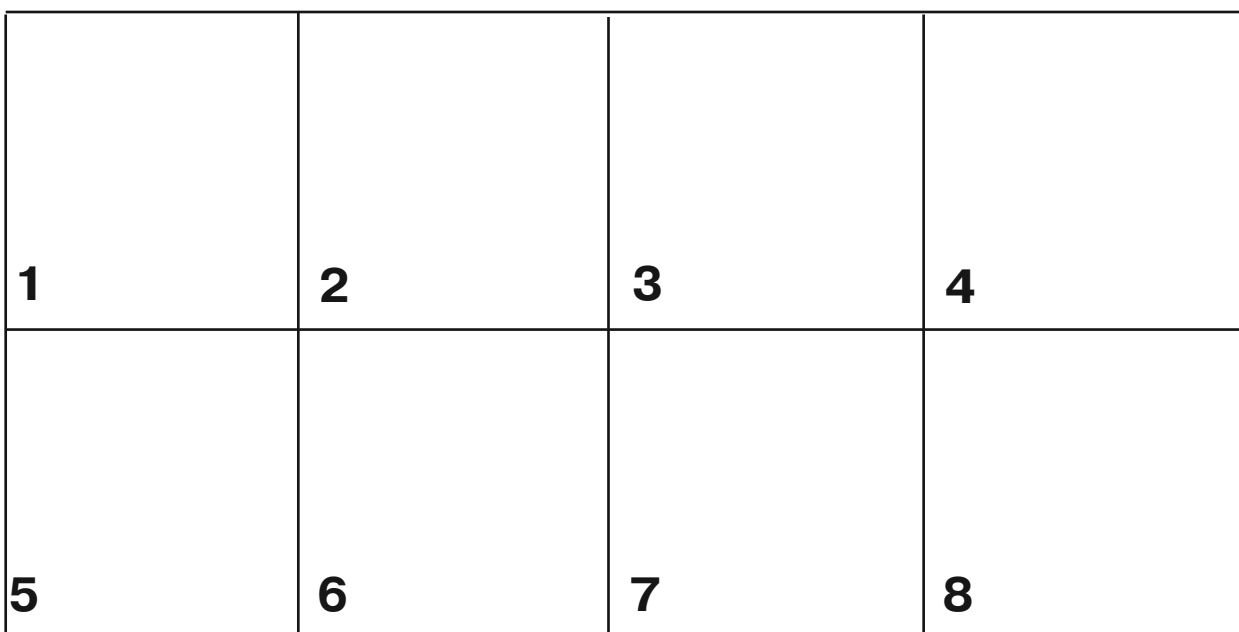



Зачеркни «неправильные» буквы.

УС	СА	НА	СИ
РК	СР	НО	ЛР

ВНИМАНИЕ

Запомни, как располагаются предметы в квадратиках. Закрой рисунки листом бумаги. В пустых квадратиках нарисуй предметы в нужном порядке.



ПАМЯТЬ


Запомни расположение букв и цифр в таблице вверху.
Закрой её листом бумаги.

А	Б	1	Д	Ж
З	М	О	5	К
Т	Ф	4	9	С
У	Л	8	Р	Г


Впиши недостающие цифры и буквы.

А	Б	1	Д	Ж
З		О	5	К
Т	Ф		9	
	Л	8	Р	Г

Послушай скороговорку. Попробуй повторить её по памяти.

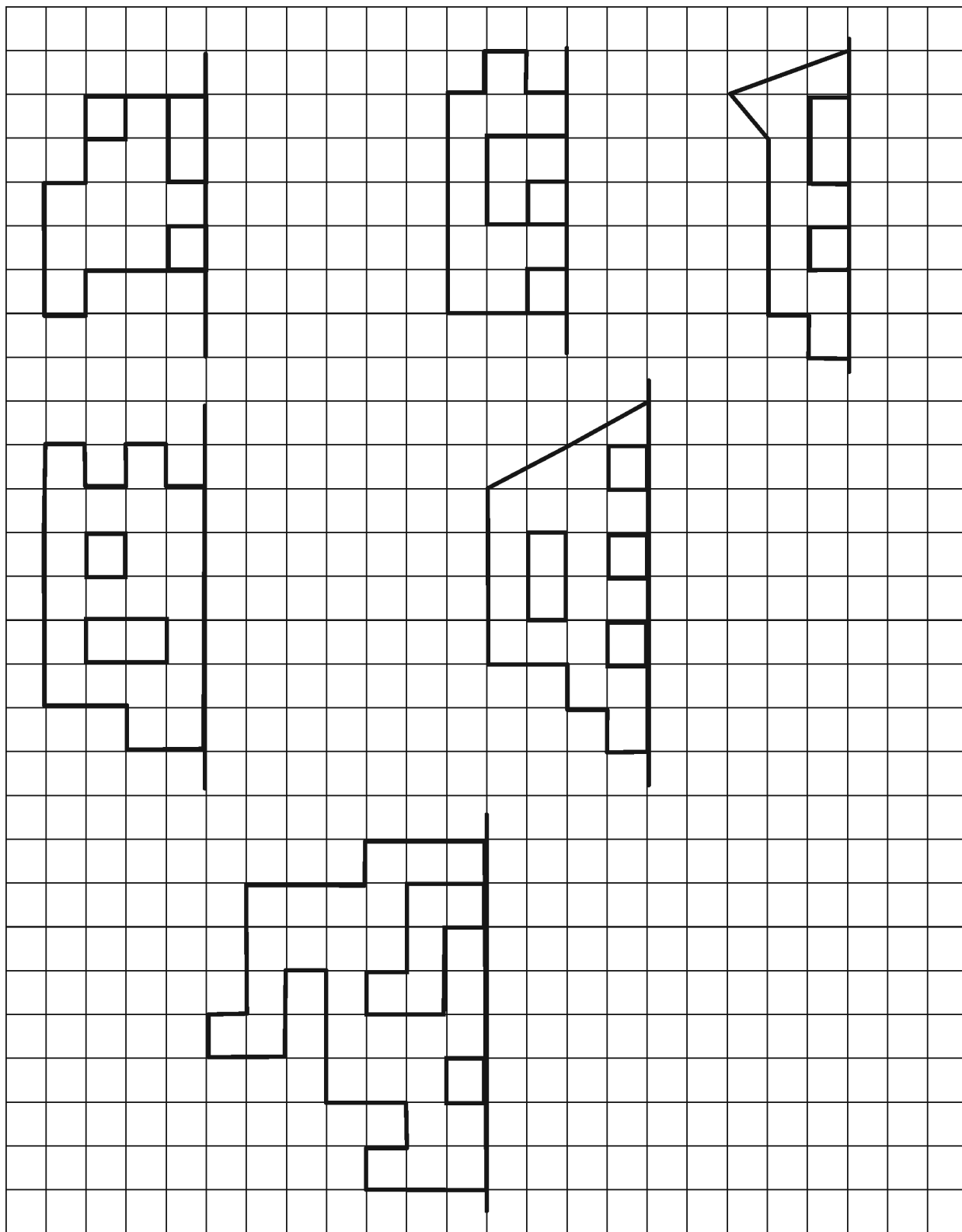


**НАШ ПОЛКАН ПОПАЛ
В КАПКАН**



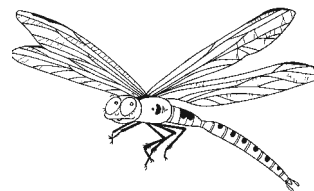
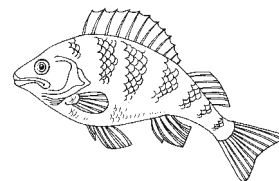
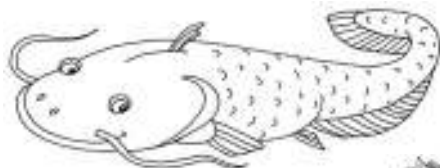
ВНИМАНИЕ

Нарисуй по клеточкам точно такие же фигуры.



ВНИМАНИЕ

Соедини линиями предметы с обобщающими названиями.





ЛЮДИ

ЖИВОТНЫЕ

ПТИЦЫ

НАСЕКОМЫЕ

РЫБЫ





ПАМЯТЬ

Внимательно посмотри на рисунок.
Закрой его листом бумаги и выполни следующее задание.



Вспомни, сколько каких предметов было нарисовано.
Впиши цифры-ответы в пустые клеточки.

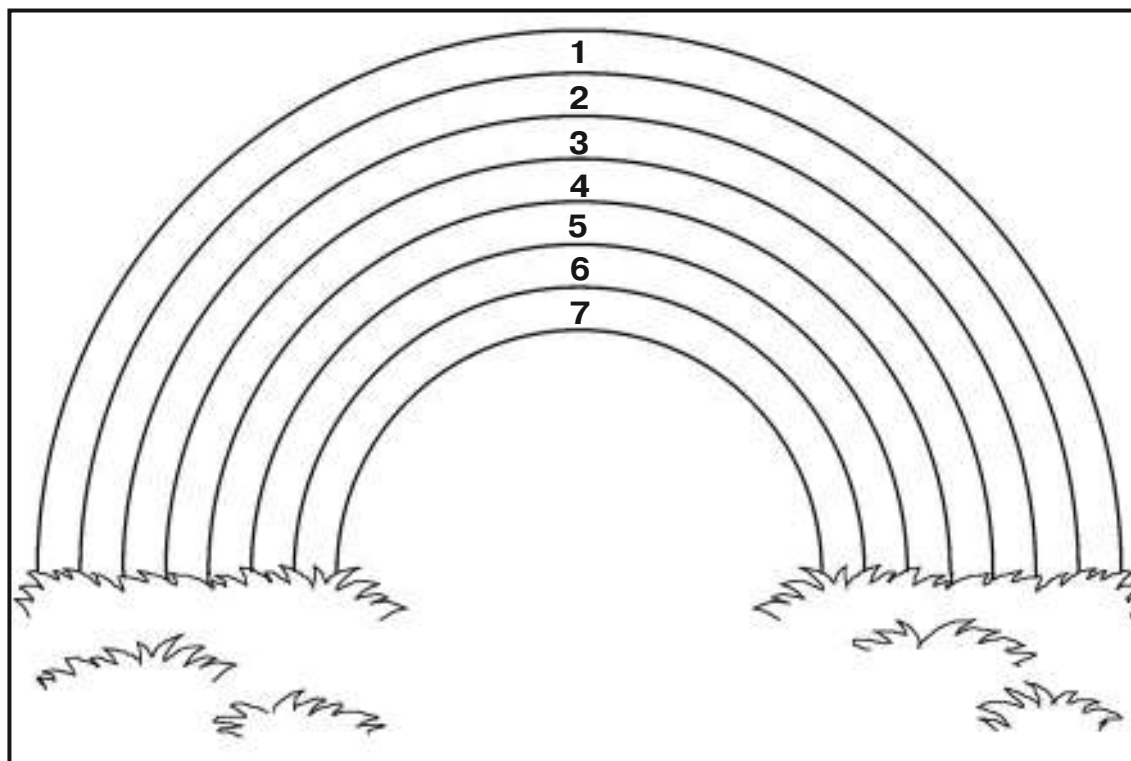


ПАМЯТЬ

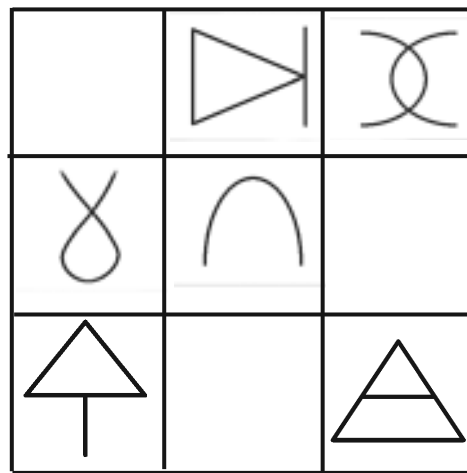
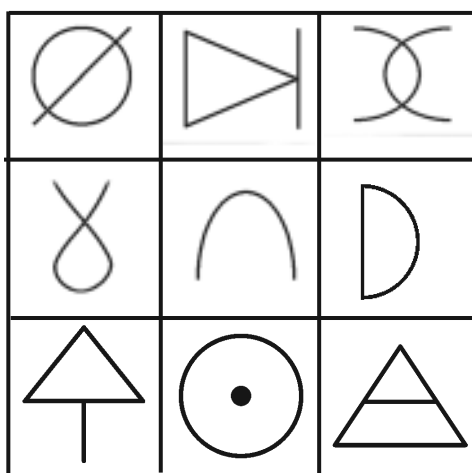
Запомни, какой цифре, какой цвет соответствует:

1 — красный; 2 — оранжевый; 3 — жёлтый; 4 — зелёный;
5 — голубой; 6 — синий; 7 — фиолетовый.

Раскрась радугу в соответствии с цифрами по памяти.




Запомни значки в таблице слева. Закрой её листом бумаги. Дорисуй в таблице справа недостающие значки.




ВНИМАНИЕ

Найди пары одинаковых бабочек и соедини их линиями.












Назови все цифры, которые ты видишь на рисунках.




ВНИМАНИЕ

Нарисуй картинки в табличке таким образом, чтобы в каждом ряду они находились в разном порядке.


		
		
		

ПАМЯТЬ


Внимательно посмотри на картинки и постарайся их запомнить. Проверни страницу.



Послушай скороговорку. Попробуй повторить её по памяти.




**ЦЕЛЫЙ ДЕНЬ
ЦЫПЛЁНОК ЦЫП
ВОЗЛЕ КУРИЦЫ СИДИТ.**



ПАМЯТЬ

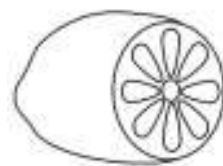
Покажи картинки, которые были на предыдущей странице.
Какие новые картинки появились?



Послушай скороговорку. Попробуй повторить её по памяти.



**НАЛИЛИ ЛЕНЕ ЛИМОНАДА,
А ЕЙ ЕЩЁ ЛИМОНА НАДО.**



ВНИМАНИЕ

Найди рисунки, подходящие к определённому времени года.




ЗИМА



ВЕСНА



ЛЕТО




ОСЕНЬ




ВНИМАНИЕ

Дорисуй узоры на ленточках, соблюдая последовательность.



Помоги Шарикку добраться до косточки — пройди лабиринт с помощью схемы.



Внимательно посмотри на картинку и постарайся запомнить, что на ней нарисовано.



Закрой картинку листом бумаги и ответь на вопросы:



Сколько животных изображено на картинке?
Перечисли их.

Кто шагает первым, а кто последним?




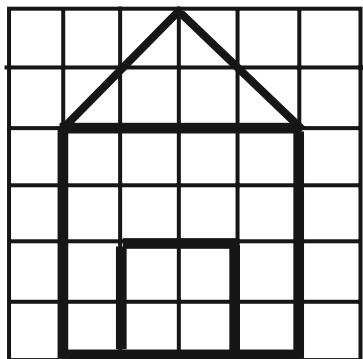

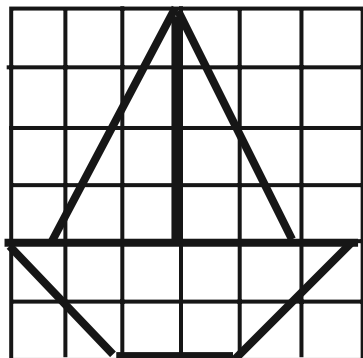
Какое животное самое маленькое,
а какое самое большое?

Покажи только тех животных, которые были на картинке
вверху.



ПАМЯТЬ

Запомни нарисованные фигуры. Закрой их листом бумаги и попробуй нарисовать такие же по памяти.



Послушай скороговорку. Попробуй повторить её по памяти.

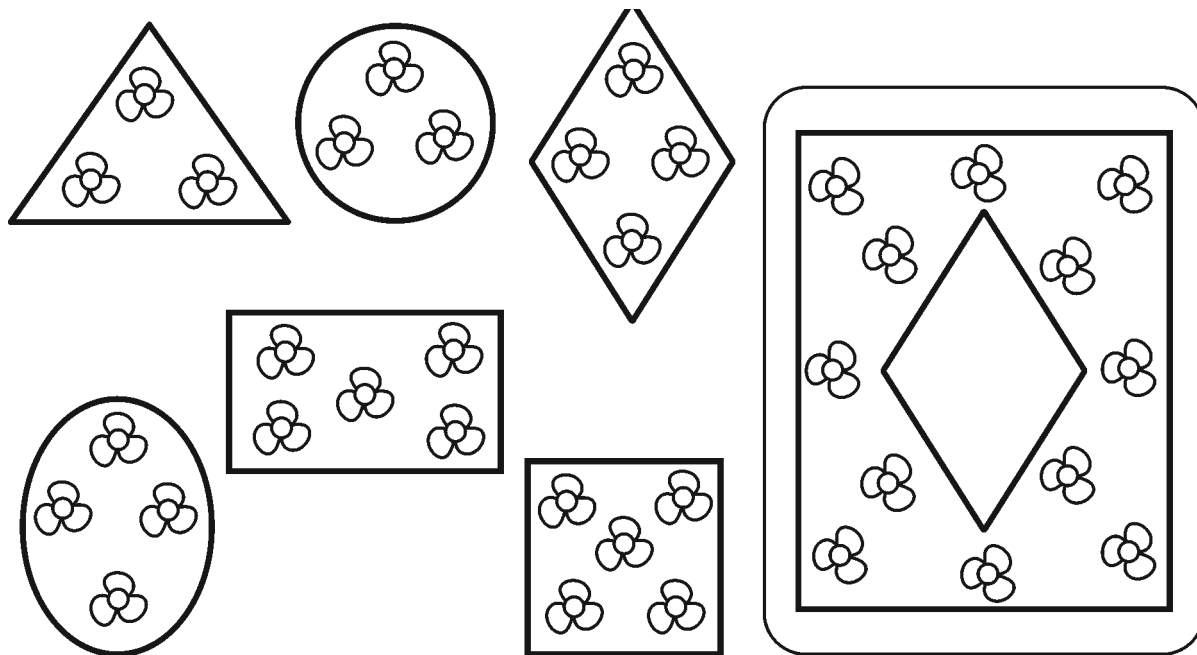


**НОЧЕВАЛА ТУЧА
НА ЧЁРНОЙ КРУЧЕ.**




ВНИМАНИЕ


Найди подходящую заплатку для коврика.



Дорисуй недостающие детали.



Продолжи рисовать узор.



Для дошкольного возраста (взрослые читают детям)

Жукова Олеся Станиславовна

Серия КЛАССные уроки
КНИГА ЗАДАНИЙ И УПРАЖНЕНИЙ
ПО РАЗВИТИЮ ВНИМАНИЯ И ПАМЯТИ

Ответственный редактор М. Тумановская
Художественное оформление О. Наумова
Технический редактор В. Беляева
Верстка О. Наумовой
Корректор В. Леснова

Подписано в печать 13.04.10. Формат 60x90 ¹/₈.
Усл. печ. л. 12. Тираж экз. Заказ № .

Общероссийский классификатор продукции
ОК-005-93, том 2; 953000 — книги, брошюры

Санитарно-эпидемиологическое заключение
№ 77.99.60.953.Д.001683.02.10 от 05.02.2010 г.

ООО «Издательство Астрель»
129085, г. Москва, проезд Ольминского, 3а

ООО «Астрель-СПб»
197372, Санкт-Петербург,
ул. Кронштадская, д. 11ЛИТЕР А.
E-mail: mail@astrel.spb.ru

Издание осуществлено при техническом содействии
ООО «Издательство АСТ»



Серия «КЛАССные уроки» — идеальный помощник для подготовки ребенка к школе!



охватывает все разделы программы дошкольного образования



незаменима при обучении счёту, чтению, письму, а также в развитии речи, логического мышления, внимания и памяти



основывается на современной авторской методике по раннему развитию

УЧИТЬ ЛЕГКО — УЧИТЬСЯ ИНТЕРЕСНО!



ISBN 978-5-271-27777-1



А АСТРЕЛЬ СПб

