«Развитие графомоторных навыков у детей старшего дошкольного возраста»

Уровень развития мелкой моторики – один из показателей интеллектуальной готовности ребенка к школьному обучению. Обычно ребенок, имеющий высокий уровень развития мелкой моторики, умеет логически рассуждать, у него достаточно развиты память и внимание, связная речь. Педагоги отмечают, что первоклассники часто испытывают серьезные трудности с навыком письма в начальный период обучения: ребёнку тяжело писать, появляется боль и дрожь в кистях рук, они плачут и нервничают.

Письмо – это сложный навык, включающий выполнение тонких координированных движений руки. Техника письма требует слаженной работы мелких мышц кисти и всей руки, а также хорошо развитого зрительного восприятия и произвольного внимания. Неподготовленность к письму, недостаточное развитие мелкой моторики, зрительного восприятия, внимания может привести к возникновению негативного отношения к учебе, тревожного состояния ребенка в школе.

Поэтому работа по развитию мелкой моторики должна начаться задолго до поступления в школу. Родители и педагоги решают сразу две задачи: во-первых, косвенным образом влияют на общее интеллектуальное развитие ребенка, а во-вторых, готовят к овладению навыком письма, что в будущем, поможет избежать многих проблем школьного обучения.

И конечно, в старшем дошкольном возрасте работа по развитию мелкой моторики и координации движений руки должна стать важной частью подготовки к школе. Все, кто работают с дошкольниками, знают, какие трудности испытывают дети, когда им приходится выполнять действия, требующие точности и синхронности движений: что-то брать, вставлять, завязывать, складывать, лепить, вырезать, наклеивать, рисовать и т. д. Плохо развитые двигательные функции рук и отсутствие оформленной техники движений, скоординированных действий глаза и руки вызывают у ребенка огромные трудности, которые порой заставляют его отступать перед любой задачей, связанной с выполнением вышеупомянутых действий.

В детском саду по подготовке руки к письму, проводится большая систематическая работа, которая основывается на взаимодействии специалистов ДОУ с детьми, родителями.

Такая работа будет эффективной, только в том случае, если она проводится в содружестве с семьей.

Очень важно поставить руку, подготовить её к работе. И **штриховка** в этом деле – незаменимый помощник, поскольку не только укрепляет мелкие мышцы пальцев и кистей рук, но и способствует развитию речи, логическому мышлению, общей культуры, творческих способностей.

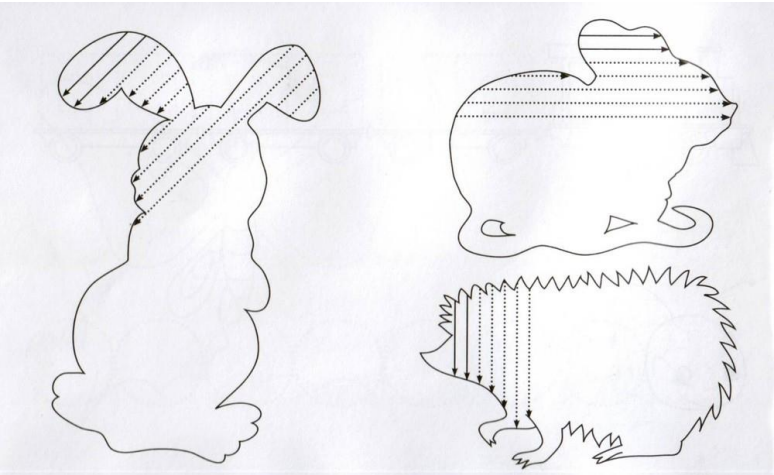

Закончи штриховку фигур.

Что необходимо для штриховки? Альбом для рисования, простой и цветные карандаши, трафареты с геометрическими фигурами, фигурки животных и предметов.

Полезно раскрашивание и штриховка в одном направлении, т. е. не выходя за линии контура. Убедите детей, что лучше закрашивать цветными карандашами, а не фломастерами. Закрашивая карандашами, ребёнку приходится прилагать определённые усилия, разную силу нажима, и всё это в свою очередь помогает развивать мелкую моторику рук, а значит, косвенно подготавливать его к обучению в школе.

Штрихуя цветными карандашами, дети закрепляют название цвета, умение красиво сочетать их, т. е. развивают своё эстетическое восприятие. В дальнейшем для штриховки можно использовать ручки с цветными пастами.

Особое внимание нужно обратить на поворот листа при закрашивании. Если ребёнок крутит лист при закрашивании, это свидетельствует о том, что он не умеет изменять направление линии при помощи пальцев.

Выполняя различные виды заданий, ребёнок приобретает опыт графических движений. Очень важно сразу обучить ребёнка правильным приёмам действия: вести линию сверху вниз и слева направо, выполнять линии различной толщины и формы, штриховать ровно и без пробелов, не выезжая за контур.

В 6 – 7 лет ребёнок должен выполнять следующие виды штриховок: прямые вертикальные (сверху вниз, горизонтальные (слева направо, наклонные, клубочками (круговыми движениями руки, имитирующими наматывание и разматывание нити, крупными капельками.

При письме особенно важно сформировать весь комплекс готовности ребёнка: сочетание темпа и ритма речи с движениями глаз и руки, умение управлять руками и пальцами, обучение написанию печатных и письменных букв, ознакомлению с гигиеническими правилами письма, рабочей строкой, основными элементами букв, различными предметными образами, приближёнными к конфигурации букв.

Графомоторные навыки включают в себя:

1. Мелкая мускулатура пальцев

- упражнения на развитие силы пальцев и быстроты их движений.

(пальчиковая гимнастика, шнуровки, мозаики т.д.)

2. Зрительный анализ и синтез

- упражнения на определение правых и левых частей тела;
- задания на ориентировку в пространстве по отношению к предметам;(возьми мяч со стола, положи мяч под стул)
- задания с условиями по выбору нужных направлений. (сделай три шага прямо ,повернись направо,сделай 2 шага и т.д)

3. Рисование

- занятия по штриховке по контуру, обводка;(трафареты)
- срисовывание геометрических фигур;
- задания на зарисовку деталей, предметов, с натуры;

- дорисовывание незаконченных рисунков;

-дорисовывание рисунков с недостающими деталями (даются законченные изображения, но с недостающими деталями);



- упражнения в дорисовывании, создании собственной картины при условии реальности сюжета и деталей;

- задания на воспроизведение фигур и их сочетаний по памяти.



В двигательной области коры головного мозга находится самое большое скопление клеток, управляющих рукой, пальцами (особенно большим и указательным) и органами речи: языком, губами, гортанью. Эта область коры головного мозга расположена рядом с речевой областью. Такое близкое соседство двигательной проекции руки и речевой зоны дает возможность оказывать большое влияние на развитие активной речи ребенка через тренировку тонких движений пальцев рук.

Детей нужно специально учить управлять своими движениями, планировать, контролировать и корректировать их. Очень полезны для развития пальцев ребенка такие виды деятельности как лепка, рисование и раскраска, составление аппликаций из бумаги, разных видов круп, природного материала, работа с ножницами, пришивание пуговиц, нанизывание бус, конструирование из мелких деталей, закручивание гаек в конструкторе, собирание узоров из мелкой мозаики, вышивания, застёгивания пуговиц. Рисование, которым любят заниматься дети, игры, включающие в дело руку, самообслуживание, участие мальчиков и девочек в домашних делах, ежедневная зарядка, пальчиковая гимнастика – это краткий перечень тех упражнений, которые можно организовать в каждой семье. Обучение письму может быть увлекательной интересной игрой, в которую дети внесут свое творчество.

Помните! Занятия, в которых задействованы мелкие группы мышц, утомительны, и важно предусмотреть их смену, ограничивать длительность и нагрузку.

Таким образом, регулярные занятия родителей с ребёнком дома по развитию графомоторных навыков обеспечат правильное и красивое письмо в будущем.

Успехов Вам в воспитании ваших детей!

Подготовила

воспитатель I кв. категории

Людмила Владимировна Борейко